

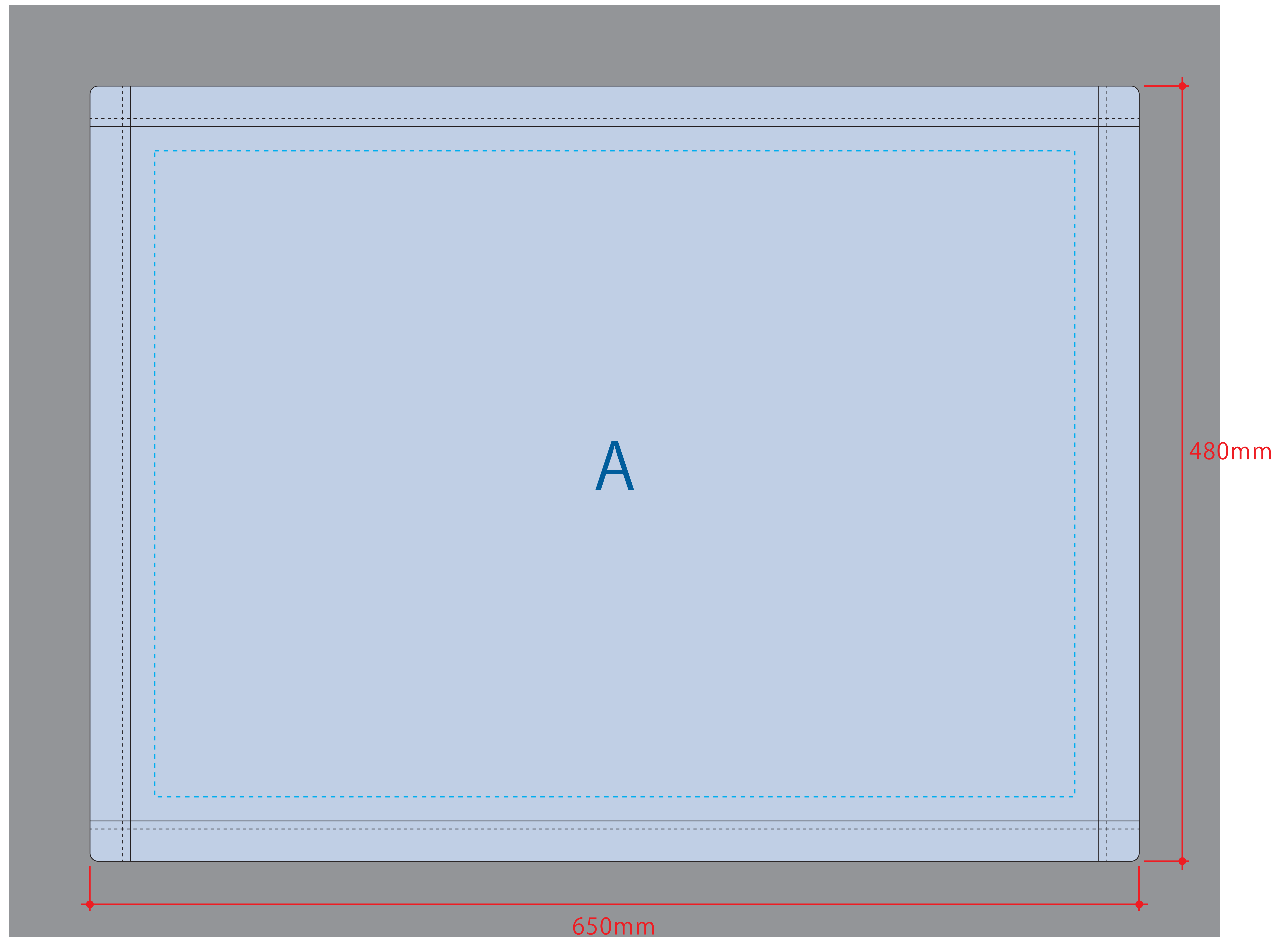


## 昇華転写用

※全面印刷可能

### 《昇華転写用データ作成時の注意》

- **セーフティゾーン**  .....  
…切れてはいけないロゴ・文字・絵柄等は点線内に収めて作成してください。
- **塗足し**    
…タオル全面に絵柄や下地が入る場合は、四方50mmずつ塗足しを付けてください。
- ▲ **デザイン上の注意点**  
…枠線付き・直線のデザインは、タオルの個体差により、仕上がり時に歪む可能性があります。



※水色点線＝セーフティゾーン（内側40mmずつ）

※グレー部分＝塗足し範囲（外側50mmずつ）

## 昇華転写用

デザインスペース：A/W650×H480（mm）

■昇華転写印刷 最大範囲：A/W650×H480（mm） ※ホワイトのみ