
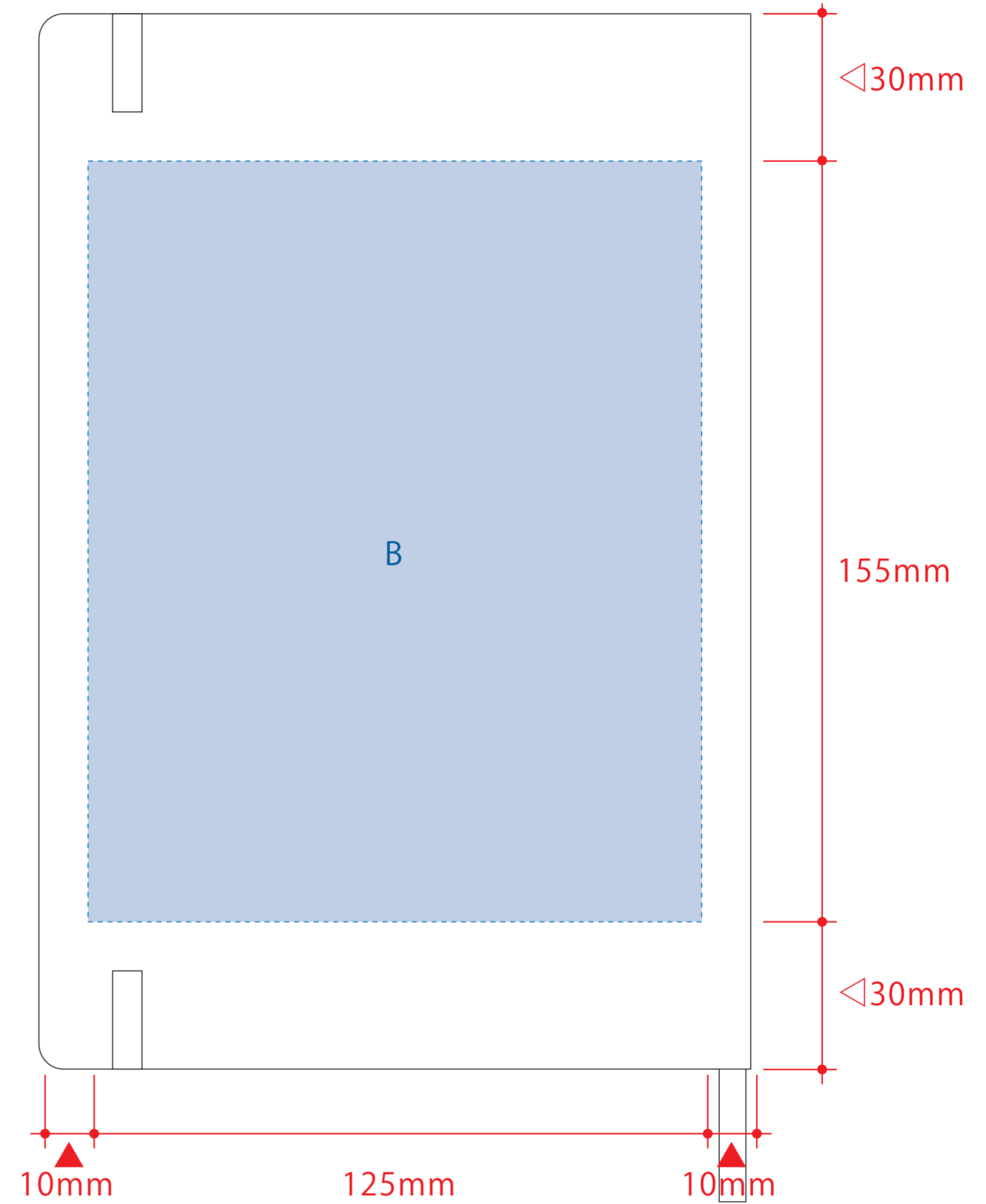
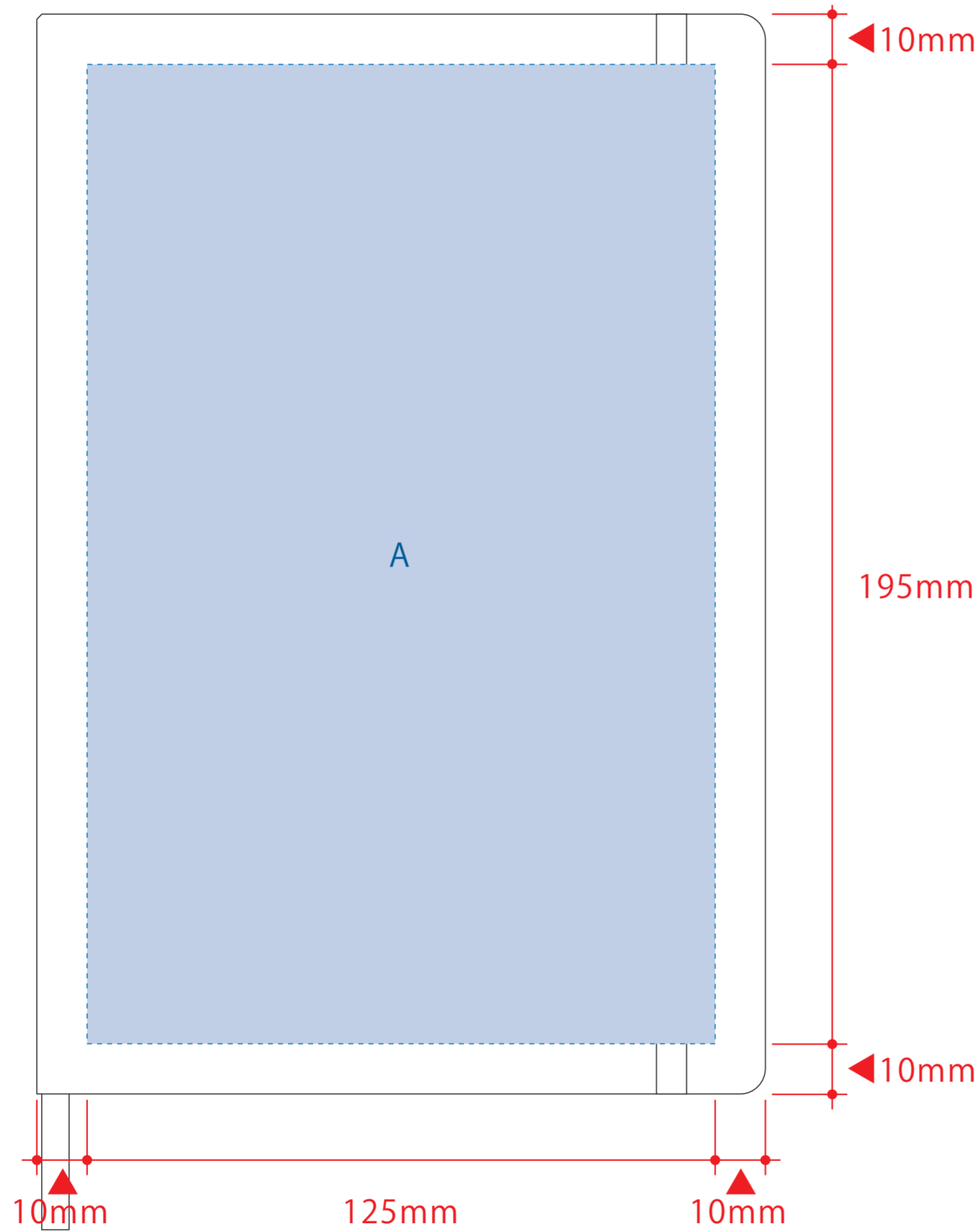


ハードカバーノート(罫線) 1202

- 制作上の注意点
- デザインサイズ:レイアウトの状態での寸法をご記入下さい。
 - 刷り色:PANTONEまたはDICのチップでご指定下さい。
 - ※黒・白・金・銀はチップでのご指定はできません。
 - ※刷り色が白の場合、黒でレイアウトし、指示事項/刷り色の部分に「白」とご記入下さい。
 - 刷り位置:寸法線はレイアウト位置に合わせて調整して下さい。
- プリントは点線部分、網掛けの刷り範囲  以内をお願い致します。
(ベースの材質、又はデザインによりベタ面が多い場合、線が細かい場合等、調整が必要な場合がございます。)
- 細かい文字などは素材の関係上かすれたり、つぶれてしまう場合がございます。
 - ベース素材のカラーにより、印刷色の仕上がりが若干変わる場合がございます。
- ※画像データをご使用の際の注意点
- 原寸600dpiのモノクロ2階調の画像データをレイアウトして下さい。
 - 画像データは別途添付して下さい。(pdfデータにリンクしたもの)



- デザインスペース：A/W125×H195 (mm)
B/W125×H155 (mm)
- シルク印刷 最大範囲：A/W125×H195 (mm)
B/W125×H155 (mm)
 - パッド印刷 最大範囲：A・B/W40×H40 (mm)
W5×H55 (mm)
 - 素押し・箔押し印刷 最大範囲：A・B/W60×H60 (mm)
 - インクジェット印刷 最大範囲：A/W125×H195 (mm)
B/W125×H155 (mm)