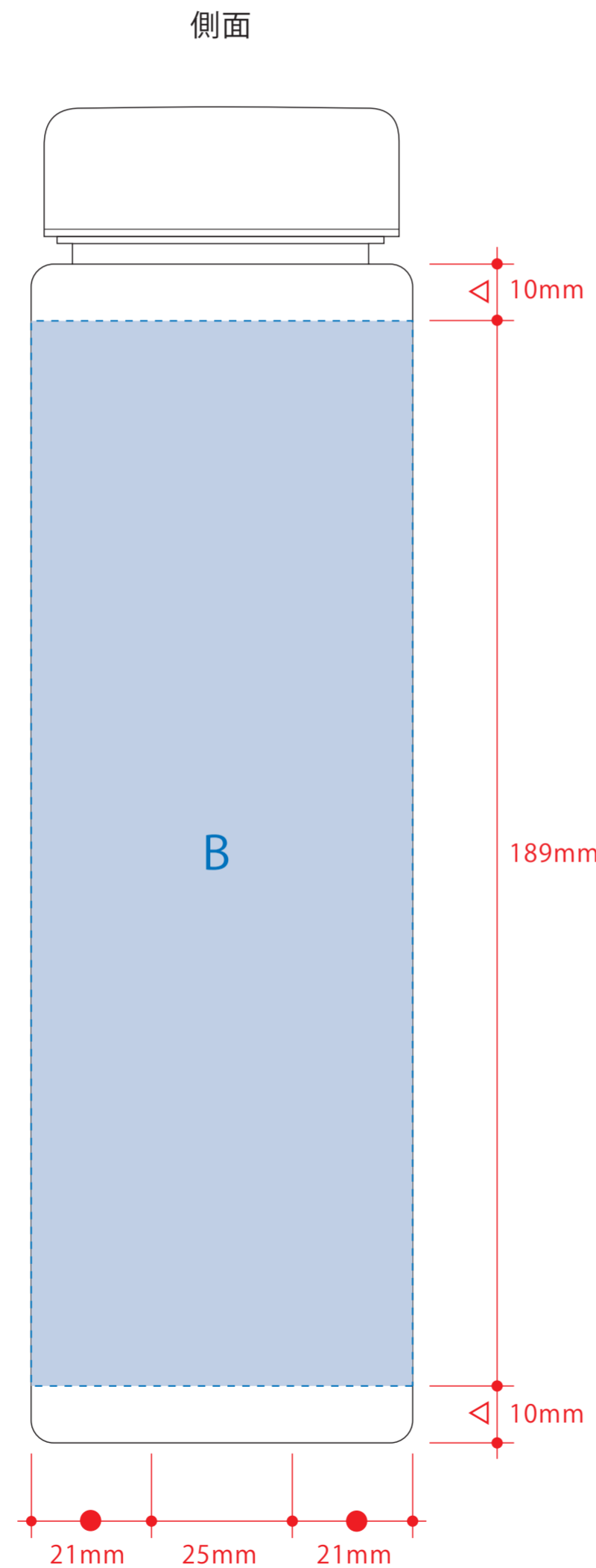
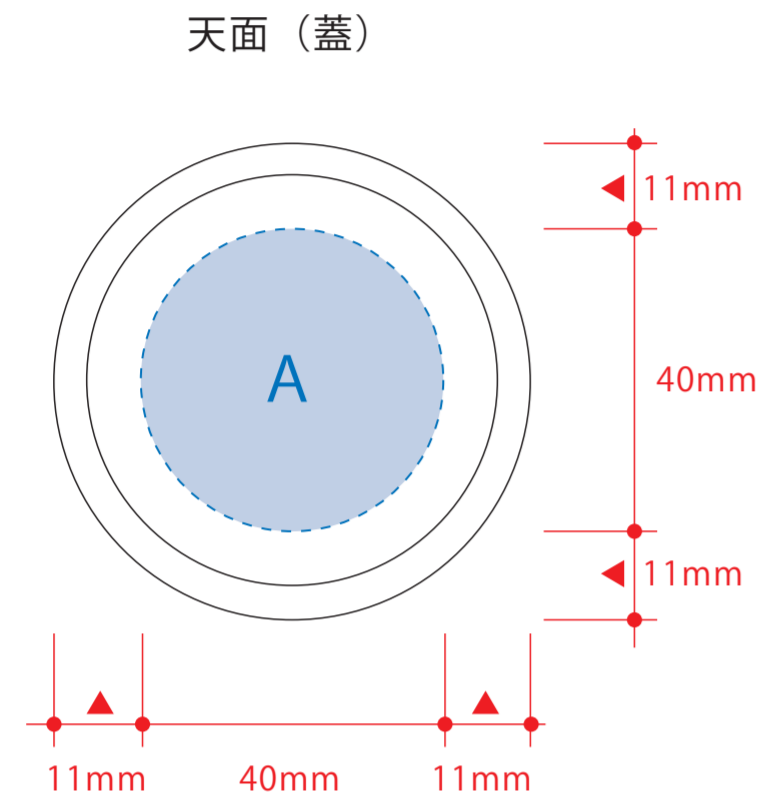


※通常印刷の場合…回転シルク用台紙は削除（またはアートボード外に移動）してください。

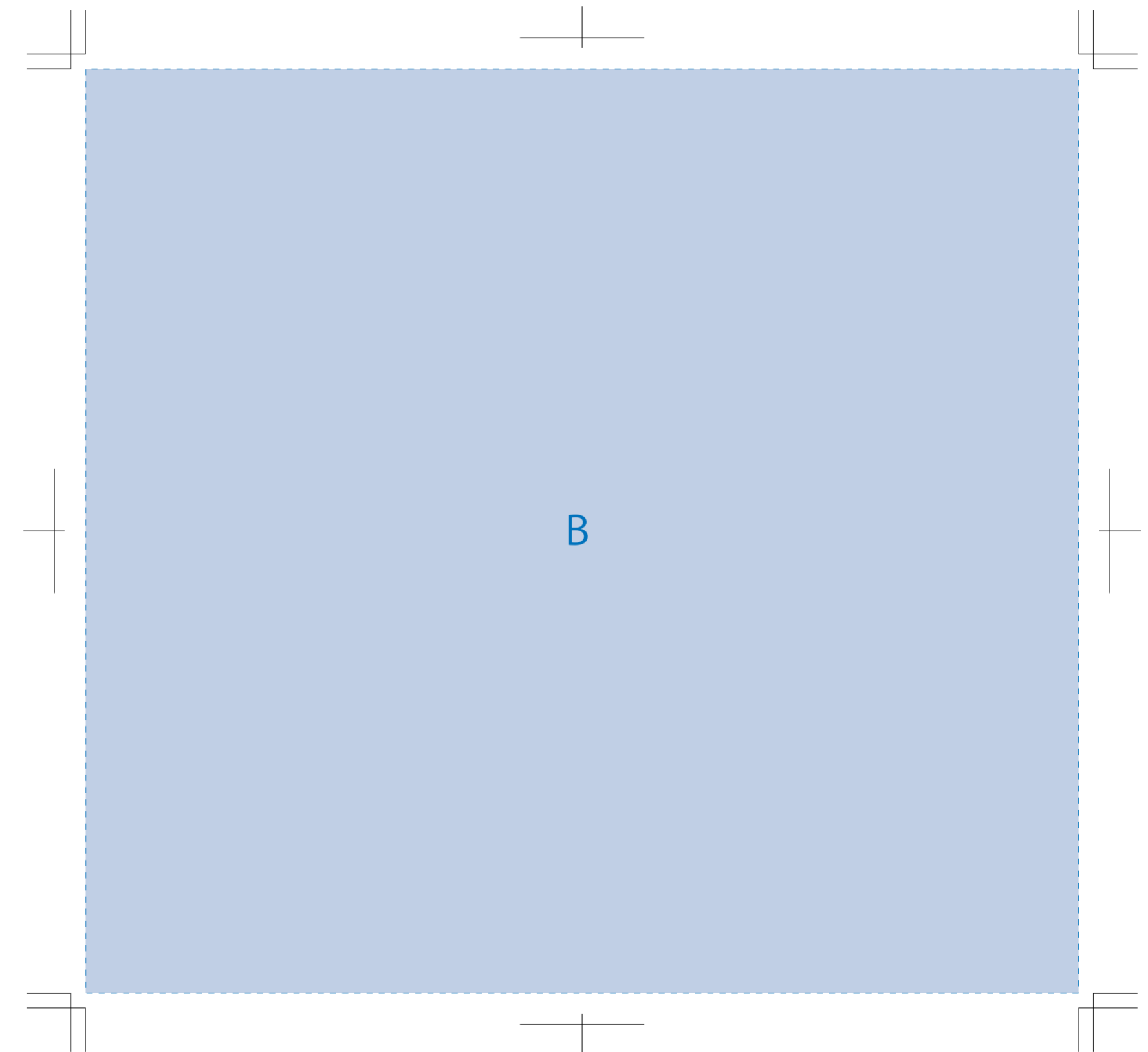
スリムクリアボトル（L） 1212

- 制作上の注意点
- デザインサイズ:レイアウトの状態での寸法をご記入下さい。
 - 刷り色:PANTONEまたはDICのチップでご指定下さい。
 - ※黒・白・金・銀はチップでのご指定はできません。
 - ※刷り色が白の場合、黒でレイアウトし、指示事項/刷り色の部分に「白」とご記入下さい。
 - 刷り位置:寸法線はレイアウト位置に合わせて調整して下さい。
 - プリントは点線部分、網掛けの刷り範囲以内をお願い致します。
(ベースの材質、又はデザインによりベタ面が多い場合、線が細かい場合等、調整が必要な場合がございます。)
 - 細かい文字などは素材の関係上かすれたり、つぶれてしまう場合がございます。
 - ベース素材のカラーにより、印刷色の仕上りが若干変わる場合がございます。
- ※画像データをご使用の際の注意点
- 原寸 600dpiのモノクロ2階調の画像データをレイアウトして下さい。
 - 画像データは別途添付して下さい。(pdfデータにリンクしたもの)



回転シルク用

※デザインはこの範囲内に入れて下さい。



デザインスペース：A/φ40mm
B/W213×H189 (mm)

- シルク印刷 最大範囲：A/φ40mm
- パッド印刷 最大範囲：A/φ40mm
B/W25×H25 (mm)
- インクジェット印刷 最大範囲：A/φ40mm
- 回転シルク印刷 最大範囲：B/W203×H189 (mm)