
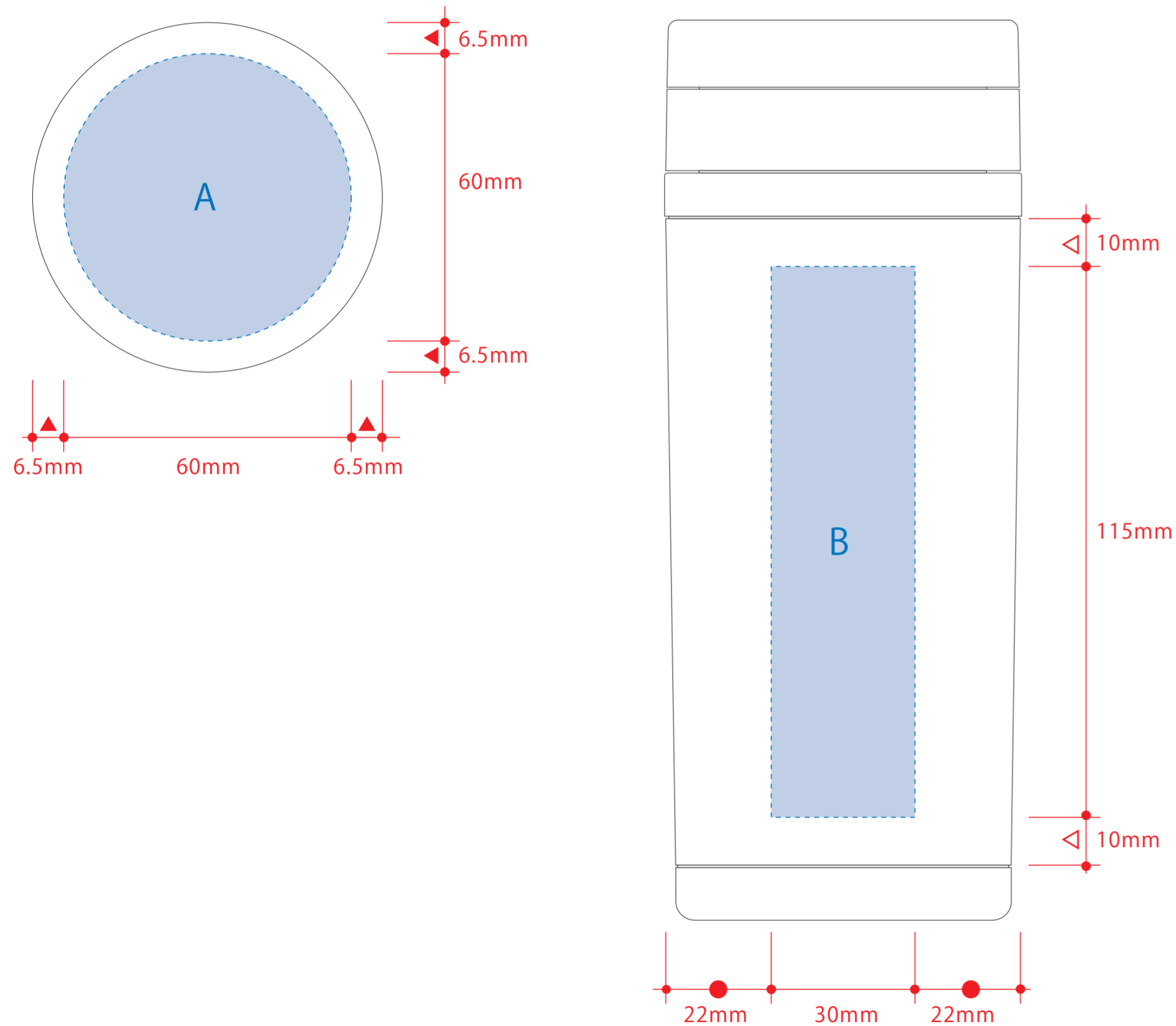


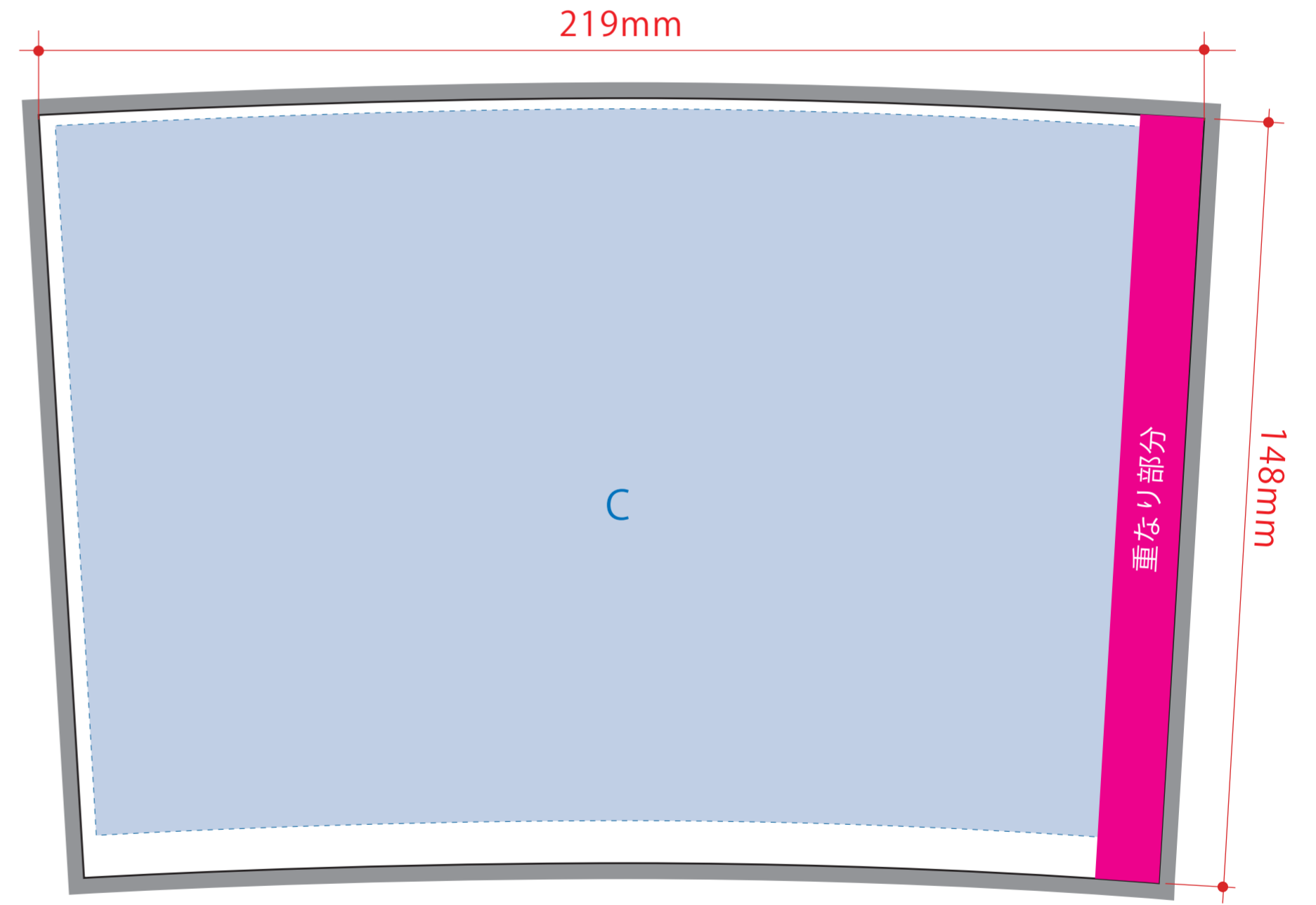


- 制作上の注意点**
- デザインサイズ:レイアウトの状態での寸法をご記入下さい。
 - 刷り色:PANTONEまたはDICのチップでご指定下さい。
※黒・白・金・銀はチップでご指定はできません。
※刷り色が白の場合、黒でレイアウトし、指示事項/刷り色の部分に「白」とご記入下さい。
 - 刷り位置:寸法線はレイアウト位置に合わせて調整して下さい。
 - プリントは点線部分、網掛けの刷り範囲  以内をお願い致します。
(ベースの材質、又はデザインによりベタ面が多い場合、線が細かい場合等、調整が必要な場合がございます。)
 - 細かい文字などは素材の関係上かすれたり、つぶれてしまう場合がございます。
 - ベース素材のカラーにより、印刷色の仕上りが若干変わる場合がございます。
- ※画像データをご使用の際の注意点
- 原寸 600 dpi のモノクロ2階調の画像データをレイアウトして下さい。
 - 画像データは別途添付して下さい。(pdfデータにリンクしたもの)



※—黒の実線が仕上がり型の型です。
 ※重要な情報はこの  の中に収まるようにレイアウトして下さい。
 ※エンドレス柄等のデザインは  のエリアまでレイアウトして下さい。



- レイアウト可能範囲: A / φ60 (mm)
 B / W30×H115 (mm)
 C / W219×H140 (mm)
- シルク印刷 最大範囲: A / φ60 (mm)
 - パッド印刷 最大範囲: A / φ40 (mm)
 B / W30×H30 (mm)
 - インクジェット印刷 最大範囲: A / φ60 (mm)
 - カスタム台紙 最大範囲: C / W219×H148 (mm)